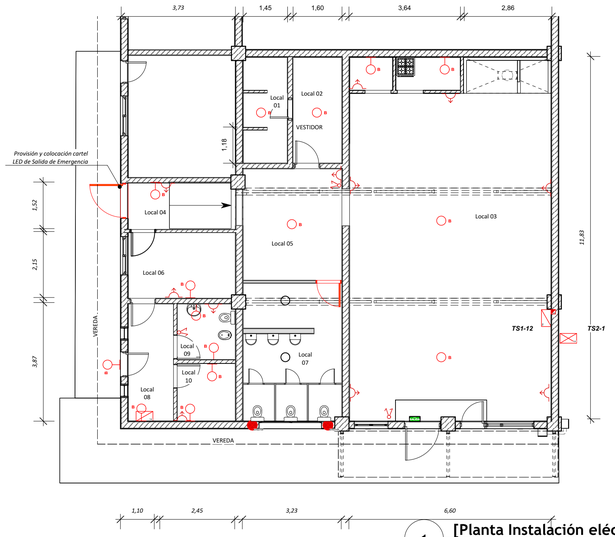

1 [Planta Instalación eléctrica actual]
Escala: 1:100

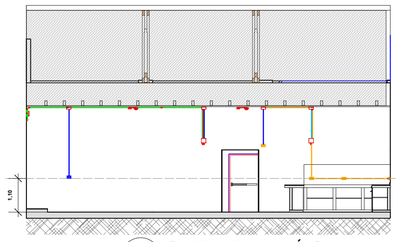

D [VISTA INT. 4 SALÓN]
Escala: 1:100

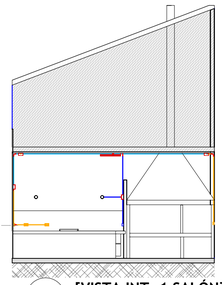

A [VISTA INT. 1 SALÓN]
Escala: 1:100

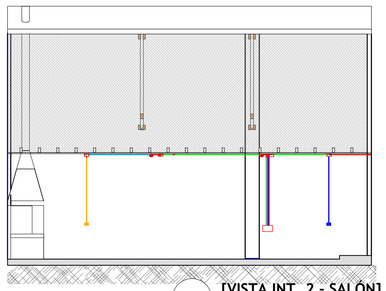

B [VISTA INT. 2 - SALÓN]
Escala: 1:100

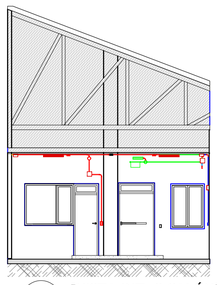

C [VISTA INT. 3 SALÓN]
Escala: 1:100

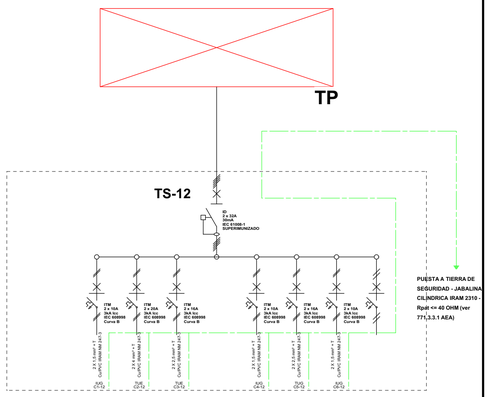

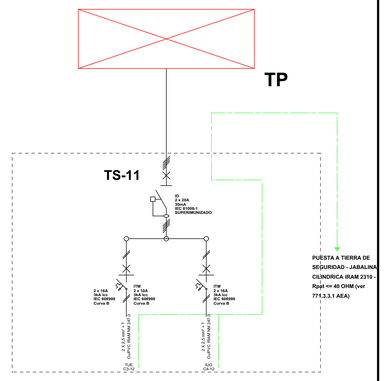

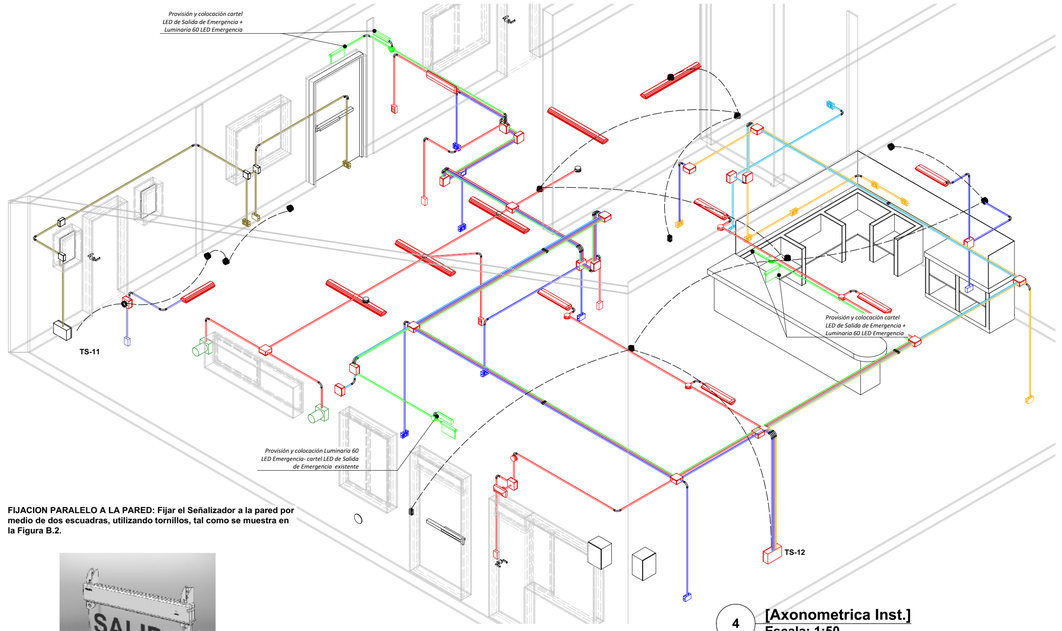

4 [Axonometrica Inst.]
Escala: 1:50

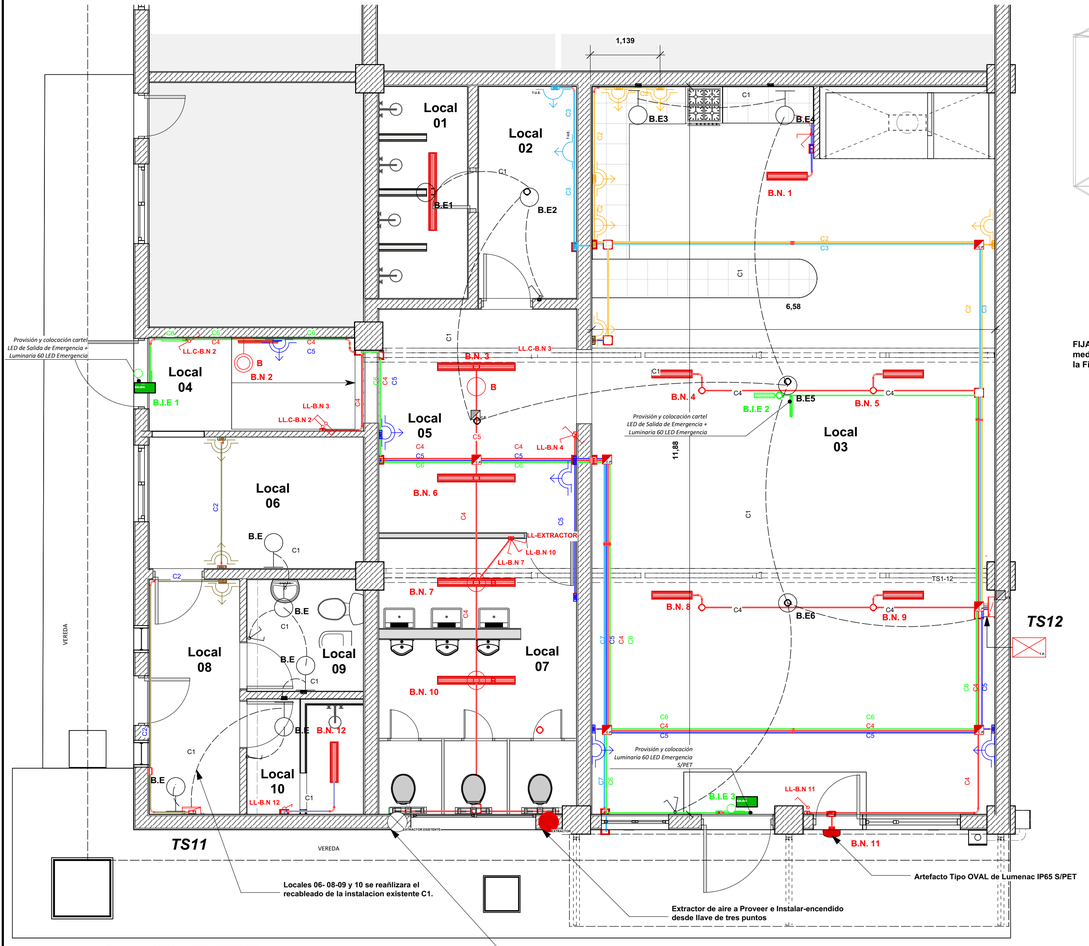

B.N num = BOCA NUEVA (EXTERIOR)
B.E Num = BOCA EXISTENTE (EMBUTIDA)
B.I.E Num = BOCA ILUMINACION EMERGENCIA (EXTERIOR)

2 [Planta Instalación eléctrica]
Escala: 1:50

FIJACION PARALELO A LA PARED: Fijar el Señalizador a la pared por medio de dos escuadras, utilizando tornillos, tal como se muestra en la Figura B.2.

TABLERO SECCIONAL 11

CIRCUITO 1 IUG
CIRCUITO 2 TUG

TABLERO SECCIONAL 12

CIRCUITO 1 IUG
CIRCUITO 2 TUG
CIRCUITO 3 TUE
CIRCUITO 4 IUG
CIRCUITO 5 TUG
CIRCUITO 6 IUG
CIRCUITO 7 IUG (NO LLEVA CABLEADO)

TABLERO SECCIONAL TS-11			
DISTRIBUCIÓN DE BOCAS			
DESTINO	IUG	TUG	CIRCUITO SECCIONAL
AMBIENTE	C1	C2	TS-11
LOCAL 6	1	1	
LOCAL 8	1	1	
LOCAL 9	2		
LOCAL 10	2		
NUMERO DE BOCAS	6	2	
SINTESIS DE PROYECTO			
CIRCUITO N°	C1 - 1(R)	C2 - 1 (R)	
N° FASES			
DPMS (VA)	240	2200	
Ib (IMS) (A)	1,1	10	
SECCIÓN LN (mm²)	2,5	2,5	
SECCIÓN PE (mm²)	2,5	2,5	
Iz (IMC) (A)	21	21	
In (INP) (A)	10	16	

TABLERO SECCIONAL TS-12							
DISTRIBUCIÓN DE BOCAS							
DESTINO	IUG	TUE	TUE	IUG	TUG	IUG (L. EMER.)	CIRCUITO SECCIONAL
AMBIENTE	C1	C2	C3	C4	C5	C6	TS-12
LOCAL 1	1						
LOCAL 2	1		2				
LOCAL 3	4	6		4	2	2	
LOCAL 4				1	1	2	
LOCAL 5				2	2		
LOCAL 7				4	1		
Exterior				1			
NUMERO DE BOCAS	6	6	2	12	6	4	
SINTESIS DE PROYECTO							
CIRCUITO N°	C1 - 1(R)	C2 - 1 (R)	C3- 1 (S)	C4- 1 (R)	C5 - 1 (R)	C6 - 1 (R)	
N° FASES							
DPMS (VA)	240	3300	3300	480	2200	160	
Ib (IMS) (A)	1,1	15	15	2,2	10	0,7	
SECCIÓN LN (mm²)	1,5	4	2,5	1,5	2,5	1,5	
SECCIÓN PE (mm²)	2,5	4	2,5	2,5	2,5	2,5	
Iz (IMC) (A)	15	28	21	15	21	15	
In (INP) (A)	10	20	16	10	16	10	

PROVINCIA DE TIERRA DEL FUEGO, ANTARTIDA E ISLAS DEL ATLÁNTICO SUR REPÚBLICA ARGENTINA

DIRECCION PROVINCIAL DE PUERTOS

PRESIDENCIA DE LA DIRECCIÓN PROVINCIAL DE PUERTOS

EXP. 06-2023 "S/REPARACION VARIAS DE CENTRO DE CONTRATACIONES ESTIBADORES EN PUERTO USHUAIA"

GOBIERNO DE LA PROVINCIA DE TIERRA DEL FUEGO

DIRECCIÓN DE ESTUDIOS Y PROYECTOS DIRECCIÓN PROVINCIAL DE PUERTOS

PLANO DE:

INSTALACION ELECTRICA

DIRECCIÓN PROVINCIAL DE PUERTOS

DIBUJO

ARQ. CRISTIAN J. SACKS

FECHA: NOVIEMBRE 2023

ARCHIVO:C de Contrataciones NOV 23.vmx

ESCALA: INDICADAS

ESC. PLOTEO: 1=1

PLANO N°

INST. E. 01