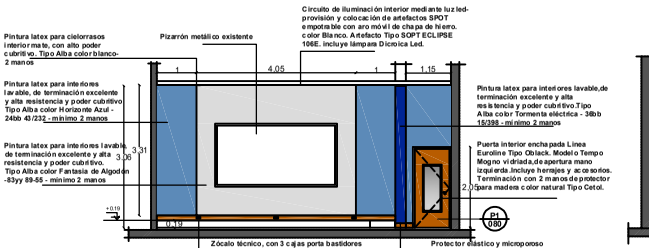

CORTE A-A

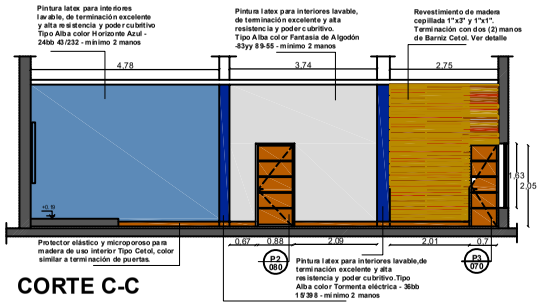

CORTE C-C

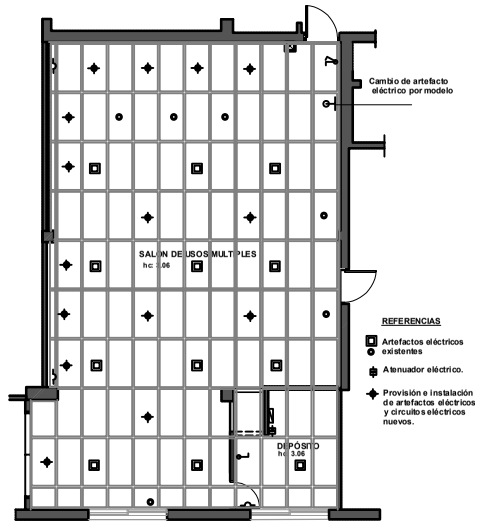

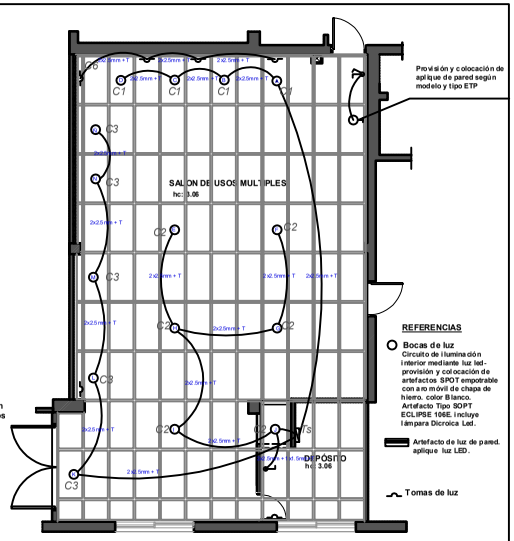

PLANTA- INSTALACION ELECTRICA



CORTE B-B

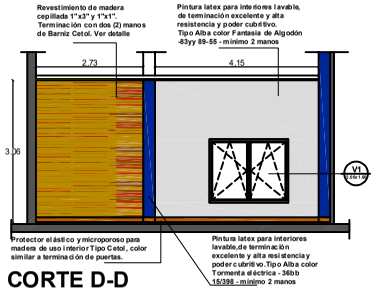

CORTE D-D

- Tablas de madera cepillada 1"x3" separadas por X.
- Tablas de madera s/ cepillas de 1"x1" (colocadas como bastidor-entramado).
- terminación con dos (2) manos como mínimo de barniz cetol.

Detalle de revestimiento de madera en tabiques.

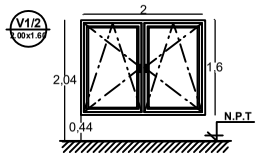

- Ventana Vi1 y Vi2, tipo practicable de doble hoja , de PVC.
- Marco metalico existente empotrado en pared de mampostería.
- Contramarcos de perfil PVC.
- Vidrios: 4+12+4 de seguridad.
- Herrajes: propio del sistema.
- Cantidad: 2
- Ubicación: SUM y depósito.

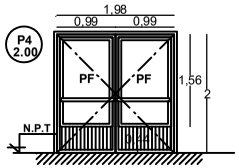

- Puerta perfiles de PVC, con alma reforzada.
- Marco perfiles de PVC, con alma reforzada.
- Color Blanco.
- Contramarcos de perfil PVC.
- Vidrios: 3+3 de seguridad
- Machimbre 14 x 89.
- Brazos de empuje en ambas hojas.
- Herrajes: propio del sistema.
- Cantidad: 1
- Ubicación: SUM

PLANILLA DE CARPINTERIAS - Esc:1/50

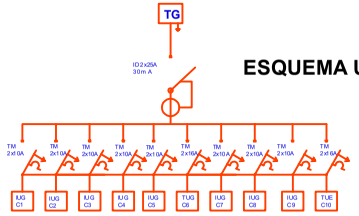

ESQUEMA UNIFILAR

Provisión e instalación de las nuevas llaves térmicas circuitos eléctricos C1, C2 y C3.

Se conservan las llaves térmicas del circuitos eléctricos existente desde C4 al C10.

DIRECCION PROVINCIAL DE PUERTOS	PROVINCIA DE TIERRA DEL FUEGO, ANTARTIDA E ISLAS DEL ATLANTICO SUR REPUBLICA ARGENTINA	DIRECCION PROVINCIAL DE PUERTOS PUERTO USHUAIA
	OBRA: "ETAPA 1- REMODELACION SALON DE USOS MULTIMPLES - SUM"	PROYECTO: ARQ. ABAYA Patricia DIBUJO: ARQ. ABAYA Patricia
	EXP. DPP. 222/2020	REVISION N°: MUN.O. MARIO AVELLANEDA
	Plano: Cortes - Instalacion eléctrica- Detalles	PLANO N° 2/2
DIRECCION DE ESTUDIOS Y PROYECTOS	Fecha: Mayo 2021 Escala: Archivo: Escala de Plotea	USHUAIA